

Государственное бюджетное общеобразовательное учреждение Ненецкого автономного округа «Средняя школа п. Индига», 166722, НАО, Заполярный район, п. Индига, ул. Речная, д. 15  
(наименование образовательной организации, адрес)

**Отчет  
о результатах самообследования за 2023 год**

**1. Общие вопросы:**

**1.1. Общая характеристика образовательной организации:**

ГБОУ НАО «СШ п. Индига» - школа, где обучается 62 обучающийся и воспитанник, в том числе филиал «Начальная школа – детский сад п. Выучейский» - 2 обучающихся школы и 1 воспитанник детского сада. Образовательную деятельность осуществляют 23 педагога. Учреждение расположено в п. Индига и п. Выучейский (филиал) на территории МО «Тиманский сельсовет», являющемся частью Муниципального района «Заполярный район». При школе функционирует интернат, в котором проживают 5 воспитанников из п. Выучейский.

Школа работает в пятидневном односменном режиме для 1 – 9 классов. Занятия начинаются в 8 час. 30 мин. Продолжительность уроков в школе 40 минут. Продолжительность перемен между уроками первой смены после 1,4,5 уроков – 10 минут, после 2,3-го урока – по 20 минут. Перерыв между уроками и занятиями по дополнительному образованию составляет не менее 30 минут.

В 1 классе учебные занятия проводятся по 5-дневной учебной неделе. В первом полугодии применен «ступенчатый» режим обучения: в первой четверти проводятся 3 урока по 35 минут каждый, во второй четверти проводятся 4 урока по 35 минут каждый, со второго полугодия проводятся 4 урока по 40 минут каждый. В середине 3 четверти предусмотрены дополнительные недельные каникулы для учащихся 1 класса.

С целью профилактики утомления, нарушения осанки и зрения обучающихся во время проведения уроков в 1 – 4 классах проводятся обязательные физкультминутки и гимнастика для глаз по 2 раза в течение урока.

Сдвоенные уроки проводятся по технологии в 6 – 9 классах.

**1.2. Организационно-правовое обеспечение:**

Устав государственного бюджетного общеобразовательного учреждения Ненецкого автономного округа «Средняя школа п. Индига» утвержден распоряжением Департамента образования, культуры и спорта Ненецкого автономного округа от 19.12.2022 г. № 1221-р;

Свидетельство о государственной регистрации права на оперативное управление от 15.10.2015 г. № 83-29-19/015/2011-190 на здание пришкольного интерната, кадастровый номер 83:00:020003:241, адрес п. Индига, ул. Речная, д. 14/1.

Выписка из Единого государственного реестра недвижимости об основных характеристиках и зарегистрированных правах на объект недвижимости о праве на оперативное управление от 22.05.2019 г. № 83:00:020004:107-29/015/2019-2 на здание школы-сада, кадастровый номер 83:00:020004:107, адрес п. Выучейский, ул. Центральная, д.10.

Выписка из Единого государственного реестра недвижимости об основных характеристиках и зарегистрированных правах на объект недвижимости о праве на оперативное управление от 03.03.2020 г. № 83:00:020003:644-29/015/2020-2 на здание школы, кадастровый номер 83:00:020003:644, адрес п. Индига, ул. Речная, д. 15.

Карта № 11000393 на земельный участок под здание пришкольного интерната 12.07.2016 г., кадастровый номер 83:00:020003:142,

постоянное (бессрочное) пользование.

- Карта № 11000319 на земельный участок под здание школы-сада 12.07.2016 г., кадастровый номер 83:00:020004:99, постоянное (бессрочное) пользование.

Свидетельство об аккредитации организации выдано «09» февраля 2017 г., Департамент образования, культуры и спорта Ненецкого автономного округа, серия 83А01 № 0000051, срок действия свидетельства с «09» февраля 2017 г. до «18» мая 2026 года.

Лицензия на право ведения образовательной деятельности установленной формы выдана «06» декабря 2017 г., серия 83Л01, № 0000107, регистрационный номер 106 выдана Департаментом образования, культуры и спорта Ненецкого автономного округа, срок действия лицензии - бессрочно.

Штатное расписание Учреждения; должностные инструкции, определяющие обязанности работников Учреждения; правила внутреннего трудового распорядка; правила внутреннего распорядка; правила поведения обучающихся; положение об оплате труда; инструкции по безопасности для отдельных травмоопасных рабочих мест и учебных кабинетов; положение об Общем собрании коллектива Учреждения; положение о Совете Учреждения; положение о педагогическом Совете Учреждения; положение об ученическом самоуправлении; положение о методическом объединении; положение о методическом Совете Учреждения; положение о внутришкольном контроле; положение о формах и порядке промежуточной аттестации обучающихся; положение о системе оценок, форм, порядке и периодичности текущего контроля, промежуточной аттестации обучающихся; положение о формах получения образования в Учреждении; положение об условиях обучения по индивидуальным учебным планам; положение о научно-практической конференции; положение о рабочей программе; положение о защите персональных данных работников учреждения; приказы и распоряжения директора Учреждения, положение об очно-заочном обучении; положение о дистанционном обучении; положение о системе оценки результатов освоения обучающимися ООП; положение о приеме, переводе.

### **1.3. Структура управления образовательной организацией:**

Структура управления деятельностью образовательной организации: Управление осуществляется в соответствии с нормативными правовыми актами РФ, НАО, Уставом и осуществляется на основе сочетания принципов единоначалия и коллегиальности. Единоличный исполнительный орган – директор. Коллегиальными органами управления Учреждения являются Общее собрание работников Учреждения, Совет трудового коллектива, Педагогический совет.

### **1.4. Право владения, материально-техническая база образовательной организации:**

Право владения, материально-техническая база образовательной организации земельные участки (2 участка) – под здание школы 9801 кв.м, под здание пришкольного интерната 642 кв.м, под здание школы-сада 2276 кв.м, переданы в постоянное (бессрочное) пользование Постановлениями Администрации муниципального района «Заполярный район». На праве оперативного управления за Учреждением закреплены здания школы, пришкольного интерната, школы-сада. Пристройка к зданию пришкольного интерната – столовая используется ГБОУ НАО «СШ п. Индига» на основании Договора о безвозмездного пользования от 2012 года. Все здания ограждены.

Образовательный процесс организован с 1 апреля 2020 года в новом здании школы, оборудовано современным оборудованием (интерактивными комплектами, мебелью и другим необходимым оборудованием). В помещениях созданы условия для реализации учебно-воспитательного процесса.

В здании школы имеются в наличии актовый зал на 150 мест, музей – кабинет ненецкого языка, лингафонный кабинет, кабинеты химии, биологии, физики, математики, русского языка и литературы, информатики, ИЗО, ОБЖ, помещение для ГПД, мастерские по обработке металла и древесины, швейная мастерская, медицинский блок (4 кабинета), пищеблок, гардероб.

Наличие физкультурно-спортивной зоны, оборудования: спортивный зал (площадь 278 кв.м) оборудование соответствует требованиям безопасности в удовлетворительном состоянии, баскетбольная площадка, беговая дорожка, полоса препятствий, площадка для прыжков в длину, состояние удовлетворительное, соответствует требованиям безопасности.

Наличие школьной библиотеки: имеется, площадью 68,6кв.м. Библиотечный фонд (общее кол-во штук): общий объем фондов библиотеки (всего) - 6731 экз., из него: фонд учебников – 3742 экз., учебных пособий - 1118 экз., художественной литературы - 1119 экз., справочного материала - 253 экз., читальный зал имеется. 1 компьютер, МФУ.

В здании пришкольного интерната созданы условия для круглосуточного пребывания воспитанников пришкольного интерната, оборудованы 2 спальни, изолятор, помещение для занятий и отдыха, сушилка, душевая.

В здании школы-сада созданы условия для ухода и присмотра воспитанников детского сада, оборудованы 1 спальня, медицинский кабинет, комната для занятий, раздевалка, кабинет для хранения методических материалов. В этом же здании оборудованы кабинет для обучения начальных классов, помещение для спортивных занятий обучающихся, помещения для приготовления пищи и приема пищи. На территории здания оборудованы зоны для прогулки воспитанников детского сада.

Общее количество ПК в школе \_\_\_\_\_ 96 \_\_\_\_\_ шт.

Общее количество ПК в компьютерном классе: 15 шт.

Количество ПК, объединенных локальной сетью 36 шт.

Наличие в школе: интерактивных досок 21, мультимедийных установок 22.

### 1.5. Анализ контингента обучающихся:

Количество классов-комплектов:

| Класс               | 1, 2 | 1 | 2 | 3 | 4 | 5 | 6 | 7 | 8  | 9 |
|---------------------|------|---|---|---|---|---|---|---|----|---|
| Количество Учащихся | 2    | 7 | 6 | 7 | 7 | 6 | 8 | 3 | 10 | 5 |

Итого: 61 учащихся.

Движение обучающихся за учебный год:

| Класс   | На начало учебного года |         |           | На конец учебного года |         |           | Прибыли<br>(ФИО обучающегося, откуда прибыл, адрес места жительства, на какой срок) | Выбыли<br>(ФИО обучающегося, куда выбыл, на какой срок) |
|---------|-------------------------|---------|-----------|------------------------|---------|-----------|---|---|
|         | Количество обучающихся  | Из них: |           | Количество обучающихся | Из них: |           |   |   |
|         |                         | девочек | мальчиков |                        | девочек | мальчиков |   |   |
| 1,2 (Ф) | 2                       | 1       | 1         | 2                      | 1       | 1         |   |   |
| 1       | 7                       | 3       | 4         | 7                      | 3       | 4         |   |   |
| 2       | 6                       | 2       | 4         | 6                      | 2       | 4         |   |   |
| 3       | 7                       | 5       | 2         | 7                      | 5       | 2         |   |   |
| 4       | 6                       | 2       | 4         | 6                      | 2       | 4         |   |   |
| 5       | 7                       | 3       | 4         | 7                      | 3       | 4         |   |   |
| 6       | 8                       | 5       | 3         | 8                      | 5       | 3         |   |   |
| 7       | 3                       | 3       | 0         | 3                      | 3       | 0         |   |   |

|               |    |    |    |    |    |    |  |  |
|---------------|----|----|----|----|----|----|--|--|
| 8             | 10 | 4  | 6  | 10 | 4  | 6  | Каменская Марьяна Ивановна (г. Нарьян-Мар, СШ п. Искатели) | Панькова Николь Николаевна (г. Нарьян-Мар, СШ № 5) |
| 9             | 5  | 3  | 2  | 5  | 3  | 2  |  |  |
| <b>ВСЕГО:</b> | 61 | 31 | 30 | 61 | 31 | 30 |  |  |

### Социальный паспорт школы на 2022/23 учебный год:

Многодетные семьи – 18, полные семьи – 20, неполные семьи – 26, опекунские семьи – 0, приёмные семьи – 0, малообеспеченные семьи – 11, неблагополучные семьи – 8, обучающиеся стоящие на внутришкольном контроле – 0, обучающиеся, состоящие на учете КДН – 0, дети «группы риска» - 6, дети с ОВЗ – 6.

## 2. Содержание образовательной деятельности:

### 2.1. Образовательные программы:

| № п/п | Вид образования   | Уровень образования         | Наименование образовательной программы  | Срок освоения | Дата утверждения образовательной программы организацией |
|-------|-------------------|-----------------------------|---|---------------|---|
| 1     | 2                 | 3                           | 4   | 5             | 6   |
| 1.    | Общее образование | Начальное общее образование | Основная общеобразовательная программа начального общего образования  | 4 года        | 30.04.2013 г.   |
| 2.    | Общее образование | Основное общее образование  | Основная общеобразовательная программа основного общего образования   | 5 лет         | 11.05.2015 г.   |
| 3.    | Общее образование | Начальное общее образование | Адаптированная основная общеобразовательная программа начального общего образования для обучающихся с тяжелыми нарушениями речи вариант 5.1     | 4 года        | 06.04.2020 г.   |
| 4.    | Общее образование | Начальное общее образование | Адаптированная основная общеобразовательная программа начального общего образования обучающихся с задержкой психического развития (вариант 7.1) | 4 года        | 06.04.2020 г.   |
| 5.    | Общее образование | Начальное общее образование | Адаптированная основная общеобразовательная программа начального общего образования обучающихся с умственной отсталостью вариант 1              | 5 лет         | 31.08.2022 г.   |
| 6.    | Общее образование | Основное общее образование  | Адаптированная основная общеобразовательная программа основного общего образования для обучающихся с задержкой психического развития            | 5 лет         | 06.04.2020 г.   |

### Концепция развития образовательной организации:

- школа предоставляет учащимся качественное образование, соответствующее требованиям федеральных государственных стандартов второго и третьего поколения, что подтверждается через независимые формы аттестации;
- выпускники школы имеют свидетельство о получении начального профессионального образования;
- выпускники школы конкурентоспособны в системе высшего и среднего профессионального образования;
- в школе существует/действует воспитательная система культурно-нравственной ориентации, адекватная потребностям времени;
- деятельность школы не наносит ущерба здоровью учащихся, в ней они чувствуют себя безопасно и защищены от негативных влияний внешней среды;
- в школе работает высокопрофессиональный творческий педагогический коллектив;
- педагоги школы применяют в своей практике современные технологии обучения;
- школа имеет эффективную систему управления, обеспечивающую не только ее успешное функционирование, но и развитие, используются механизмы государственно-общественного управления школой;
- школа имеет современную материально-техническую базу и пространственно-предметную среду, обладает необходимым количеством ресурсов для реализации ее планов;
- школа имеет широкие партнерские связи с культурными, спортивными и научными организациями;
- школа востребована потребителями, и они удовлетворены ее услугами, что обеспечивает ее лидерство на рынке образовательных услуг.

### 2.2. Учебный план.

Учебный план включает в себя «Обязательную часть» и «Часть, формируемую участниками образовательных отношений», разработан в соответствии с вариантом для школ осуществляющих образование на русском языке, с изучением родного (ненецкого) языка. Предметы части, формируемой участниками образовательных отношений, включены в учебный план по выбору родителей (законных представителей) обучающихся.

Учебный план составляется на основании ФГОС НОО и ФГОС ООО, примерной ООП НОО и ООП ООО в апреле ежегодно. Рассматривается и согласовывается на заседании педагогического совета, приказом вносятся изменения в Содержательный раздел ООП НОО и ООП ООО в подраздел «Учебный план». Принципы составления учебного плана: полнота (обеспечение широты развития личности, учет региональных и социокультурных потребностей), целостность (необходимость и достаточность компонентов, их внутренняя взаимосвязь); сбалансированность (рациональный баланс обязательной части и части, формируемой участниками образовательных отношений).

Учебный план на 2022-2023 учебный год выполнен на 100%.

### 3. Кадровый состав образовательной организации

| №                     | Категории педагогических работников       | Всего в ОО (чел./%) | Учителя (чел./%) | Воспитатели (чел./%) | Другие педагогические работники |
|-----------------------|---|---------------------|------------------|----------------------|---------------------------------|
| 1                     | Педагоги школы, из них:                   | 23/100              | 17/74            | 3/13                 | 3/13                            |
| Образование педагогов |   |                     |                  |                      |                                 |
| 2                     | Высшее образование педагогическое         | 13/58               | 12/52            | 0/0                  | 1/4                             |
| 3                     | Высшее образование непедагогическое       | 2/9                 | 0/0              | 0/0                  | 2/9                             |
| 4                     | Среднее специальное педагогическое        | 7/30                | 4/17             | 3/13                 | 0/0                             |
| 5                     | Среднее специальное с профпереподготовкой | 1/4                 | ¼                | 0/0                  | 0/0                             |

| Возраст педагогов                                       |                             |       |       |     |     |
|---|-----------------------------|-------|-------|-----|-----|
| 6   | До 25 лет                   | 2/9   | ¼     | 0   | 1/4 |
| 7   | От 26 до 35 лет             | 3/13  | 2/9   | 0   | 1/4 |
| 8   | От 36 до 45 лет             | 6/26  | 6/26  | 0   | 0   |
| 9   | От 46 до 55 лет             | 9/39  | 7/30  | 2/9 | 0   |
| 10  | Старше 55 лет               | 3/13  | ¼     | 1/4 | 1/4 |
| Стаж работы (педагогический) чел./%                     |                             |       |       |     |     |
| 11  | До 3 лет                    | 1/4   | 0     | 0   | 1/4 |
| 12  | От 3 до 8 лет               | 5/22  | 4/17  | 0   | 1/4 |
| 13  | От 9 до 15 лет              | 2/9   | 2/9   | 0   | 0   |
| 14  | От 16 до 20 лет             | 5/22  | 4/17  | 1/4 | 0   |
| 15  | От 21 до 30 лет             | 6/26  | 5/22  | 2/9 | 0   |
| 16  | Более 30 лет                | 4/17  | 3/13  | 0   | 1/4 |
| Наличие квалификационных категорий, аттестация (чел./%) |                             |       |       |     |     |
| 17  | Аттестованы на соответствие | 15/65 | 13/57 | 2/9 | 0   |
| 18  | Первая категория            | 0     | 0     | 0   | 0   |
| 19  | Высшая категория            | 0     | 0     | 0   | 0   |

#### 4. Анализ качества обучения:

##### 4.1. Динамика качества обученности обучающихся за 5 лет:

| Учебный год | Успешность | Качество |
|-------------|------------|----------|
| 2018 – 2019 | 99%        | 44%      |
| 2019-2020   | 100%       | 41%      |
| 2020 – 2021 | 100%       | 52%      |
| 2021 – 2022 | 96%        | 56%      |
| 2022 – 2023 | 94%        | 50%      |

##### 4.2. Анализ результатов обучения за 2022-2023 учебный год:

| Показатель              | Всего 1-4 кл. | Всего 5-9 кл. | Итого по школе |
|-------------------------|---------------|---------------|----------------|
| Учащихся на начало года | 28            | 33            | 61             |
| Учащихся на конец года  | 28            | 33            | 61             |
| Переведено в сл. класс  | 26            | 28            | 54             |
| Выпущено из школы       | -             | 4             | 4              |
| Отличников              | 3             | 0             | 3              |

|                         |   |    |    |
|-------------------------|---|----|----|
| Учащихся на «4» и «5»   | 9 | 18 | 27 |
| Оставлено на второй год | 2 | 1  | 3  |

#### 4.3. Результаты государственной итоговой аттестации:

Из 5 обучающихся 9 класса допущены к ГИА – 4. С итоговой аттестацией за курс основной школы (9 класс) ОГЭ из 4 обучающихся справились на «4» по русскому языку 1 обучающийся – 25% качества, 100% успешности, ср.балл- 3.25, по математике 1 обучающийся сдал на «4» - 25% качества, 100% успешности, ср.балл– 3.25.

Предметы по выбору: справился на «4» по обществознанию 1 обучающийся – 25% качества, 100% успешности, ср.балл- 3.25, по географии 2 ученика справились на «4» - 50% качества, 100% успешности, ср.балл – 3.5.

| Предмет         | Средний балл |          |          |          |          |
|-----------------|--------------|----------|----------|----------|----------|
|                 | 2018 год     | 2019 год | 2021 год | 2022 Год | 2023 год |
| Математика      | 3            | 3        | 2,9      | 3        | 3.25     |
| Русский язык    | 3            | 3        | 4        | 3        | 3,25     |
| Биология        | 3            | 3        | -        | -        | -        |
| Химия           | 4            | 3        | -        | -        | -        |
| Физика          | -            | -        | -        | -        | -        |
| Обществознание  | 3            | 3        | -        | 3        | 3,25     |
| География       | 4            | 4        | 3,4      | 3        | 3,5      |
| История         | -            | 3        | -        | -        | -        |
| Английский язык |              |          |          | 4        | -        |

#### 4.4. Результаты внешней экспертизы. Итоги Всероссийской проверочной работы:

В период с 31 марта по 27 апреля 2023 года в ГБОУ НАО «СШ п. Индига» были проведены ВПР в 4-8 классах.

| Класс | Предмет        | Дата      | Успешность | Качество |
|-------|----------------|-----------|------------|----------|
| 4     | Математика     | 4 апреля  | 100%       | 67%      |
|       | Русский язык   | 10 апреля | 100%       | 50%      |
|       | Окружающий мир | 14 апреля | 100%       | 100%     |
| 5     | Математика     | 06 апреля | 100%       | 67%      |
|       | Русский язык   | 31 марта  | 75%        | 25%      |
|       | Биология       | 10 апреля | 43%        | 29%      |
|       | История        | 18 апреля | 71%        | 57%      |
| 6     | Математика     | 31 марта  | 100%       | 80%      |
|       | Русский язык   | 04 апреля | 100%       | 43%      |
|       | География      | 07 апреля | 100%       | 67%      |
|       | История        | 14 апреля | 100%       | 75%      |
| 7     | Математика     | 11 апреля | 100%       | 0%       |
|       | Русский язык   | 19 апреля | 100%       | 100%     |

|   |                 |           |      |      |
|---|-----------------|-----------|------|------|
|   | Английский язык | 04 апреля | 100% | 100% |
|   | Биология        | 13 апреля | 100% | 33%  |
|   | История         | 21 апреля | 100% | 33%  |
| 8 | Математика      | 13 апреля | 80%  | 50%  |
|   | Русский язык    | 20 апреля | 100% | 56%  |
|   | Биология        | 24 апреля | 80%  | 10%  |
|   | Обществознание  | 27 апреля | 70%  | 20%  |

Анализируя результаты ВПР можно сделать следующие выводы:

Анализируя результаты Всероссийской проверочной работы в 4-8 классах можно сделать следующие выводы:

В 4 классе – высокие результаты успешности и качества ВПР.

В 5 классе Всероссийские проверочные работы проводились по 4 предметам. Следует обратить внимание на показатели качества по русскому языку и биологии. Низкие результаты успешности по биологии, невысокие по истории

В 6 классе – хорошие результаты, не справившихся с работами нет.

В 7 классе – нужно работать над качеством по математике, биологии и истории.

В 8 классе – необходимо работать над повышением качества по биологии и обществознанию. Успешность по обществознанию. Не справились с тремя работами из четырех 2 ученика.

В 2023 году средние показатели обученности выше, чем осенью 2022 года. Учителями –предметниками уделено внимание на подготовку к ВПР. Необходимо работать над повышением образовательных результатов в 7-8 классах, при реализации рабочих программ по предметам использовать задания типа ВПР.

## **5. Методическая, научно-исследовательская деятельность и внутришкольный контроль:**

### **5.1. Общая характеристика:**

В течение учебного года проводилась индивидуальная работа по активизации педагогов к аттестации на 1 и высшую категорию. Но аттестованных за учебный год нет.

В 2022-2023 учебном году профпереподготовку прошли два педагога по направлениям: менеджер в сфере образования, педагог-организатор. Повышение квалификации прошли 100% педагогов, в 2022-2023 учебном году все учителя-предметники прошли обучение по программе «Школа Минпросвещения России», «Оказание первой медицинской помощи», КПК как учителя-предметники.

На педагогических советах учителям дается информация о ресурсах сети Интернет, где можно пройти обучение дистанционно, информацию о курсах предоставляют и специалисты ГБУ НАО «НРЦРО».

С 2017 года осуществляется работа с образовательной платформой «Электронная школа», заполняются электронные журналы. Каждый месяц осуществлялся контроль за заполнением электронных журналов, выводились справки.



Кроме того в течение учебного года в школе проводится курс внеурочной деятельности «Подготовка к ОГЭ» по математике и русскому языку, консультации по предметам по выбору с обучающимися 9 класса по подготовке к ОГЭ. Осуществлялась работа по анализу подготовки к итоговой аттестации (посещаемость консультаций, административные контрольные работы, тренировочное тестирование, посещение уроков, собеседование с учителями-предметниками).

В 2022 -2023 учебном году проведены:

1. «Рассмотрение и утверждение локальных актов ОО» 26.01.2023 г.
2. «Итоги 3 четверти» 16 марта 2023 г.
3. «Утверждение Учебного плана на 2023-2024 учебный год» 17.05.23 г.
4. «О допуске учеников 9 класса к ГИА» 18.05.2023 г.
5. «Итоги 2022-2023 учебного года» 24.05.2023 г.
6. «Итоги проведения ГИА за курс основной школы в 2023 г.» 19.06.23 г.
7. «Анализ учебно-воспитательного процесса за 2022-2023 учебный год» 30.08.2023 г.
8. «Итоги 1 четверти» 25.10.2023 г.
9. «ФГОС третьего поколения. Что нового?» 02.11.2023 г.
- 10.«Итоги 3 четверти. Разное» 26.12.2023 г.

В прошедшем учебном году в школе осуществляло работу 4 методических объединения: МО учителей начальных классов, МО учителей гуманитарного цикла, МО учителей спортивно-эстетического цикла, МО естественно-математического цикла. На заседаниях МО педагоги планируют методическую работу, обсуждают подготовку и итоги участия детей в олимпиадах, конкурсах различного уровня, выступают по теме самообразования, работают над корректировкой рабочих программ по учебным предметам, рассматривают вопросы обучения и воспитания обучающихся.

В школе проводится учебно-исследовательская работа. По этому направлению 11 мая 2023 года проведено отчетное мероприятие – научно-практическая конференция, приуроченная к Году педагога и наставника. Обучающиеся и педагоги представили свои работы. «О коллекционировании», «Зимующие птицы НАО», «История маленького оленевода», «Сельские праздники окружного масштаба», «Технология изготовления кормушки», «Легенды Северного Тимана». Необходимо активизировать исследования в рамках естественно-научных предметов.

## 5.2. Участие образовательной организации в профессионально-ориентированных конкурсах, семинарах, вебинарах, выставках и др.:

| № | Название мероприятия   | Форма проведения   |
|---|--|--------------------|
| 1 | Региональный конкурс «Лучшая методическая разработка по дополнительному образованию»   | Заочная, участник  |
| 2 | «Проект современного урока» педагогическое тестирование  | Заочно, участник   |
| 3 | «Подвиг села: наставнику» сетевая акция, сочинение «Мой наставник»   | Заочно, участник   |
| 4 | Литературный конкурс к юбилею Расула Гамзатова, всероссийский  | Заочно, победитель |
| 5 | Региональный конкурс методических разработок, направленный на формирование и развитие функциональной грамотности обучающихся «Функциональная грамотность: учим для жизни»  | Заочно, 2 место.   |
| 6 | Участие в 4 Международном практическом «Инфофоруме» для педагогов «2023 год педагога и наставника: вызовы и решения»   | Участие 22.04.23   |
| 7 | Всероссийская онлайн-конференция «Как вести себя в интернете: главные рекомендации по безопасности» в рамках серии профессиональных встреч для учителей, учеников и их родителей «Другие уроки» в качестве слушателя | Участие            |
| 8 | Подготовка участников отборочного тура многопрофильной международной олимпиады «Будущее Арктики» (Северный (Арктический) федеральный университет имени М.В.Ломоносова  | Благодарность      |



|     |     |     |   |     |     |     |    |     |     |   |
|-----|-----|-----|---|-----|-----|-----|----|-----|-----|---|
| 588 | 588 | 167 | 0 | 421 | 138 | 378 | 72 | 261 | 327 | 0 |
|-----|-----|-----|---|-----|-----|-----|----|-----|-----|---|

## 7.2. Охват обучающихся дополнительным образованием:

- ✘ Кружки и секции, работающие на базе ОЦ «Точка роста». В рамках работы проводится не менее 45 воспитательных мероприятий в год, проводились Дни открытых дверей, занятия «Хочу все знать», мастер-классы, акции и всероссийские он-лайн уроки.

**Количество детей, охваченных допобразованием 59 ученика, что составляет 97%.**

| Название<br>Кружка                 | Количество учащихся в кружках и секциях |     |       |       |    |
|------------------------------------|---|-----|-------|-------|----|
|                                    | 1-4                                     | 5-9 | 10-11 | Всего | %  |
| Школьная телестудия                | 6                                       | 19  | -     | 25    | 41 |
| Кукольный театр                    | 17                                      | -   | -     | 17    | 28 |
| Школьный театр «Феникс»            | -                                       | 10  | -     | 10    | 16 |
| Виртуальная реальность             | 3                                       | 9   | -     | 12    | 20 |
| Юный художник                      | 13                                      | -   | -     | 13    | 21 |
| Художник внутри нас                | -                                       | 17  | -     | 17    | 81 |
| Черчение конструирование           | -                                       | 6   | -     | 6     | 10 |
| Художественная обработка древесины | -                                       | 20  | -     | 20    | 33 |
| Танцевальный                       | 8                                       | -   | -     | 8     | 13 |
| Резьба по кости и рогу             | -                                       | 16  | -     | 16    | 26 |
| Шахматы                            | 13                                      | 15  | -     | 28    | 46 |
| Футбол                             | 12                                      | -   | -     | 12    | 20 |
| Волейбол                           | -                                       | 17  | -     | 17    | 28 |
| Баскетбол                          | -                                       | 15  | -     | 15    | 25 |
| Мир игр                            | 11                                      | -   | -     | 11    | 18 |
| Проектная деятельность             | 13                                      | -   | -     | 13    | 21 |
| Лыжная подготовка                  | 13                                      | 10  | -     | 23    | 33 |
| Северный сувенир                   | 9                                       | 6   | -     | 15    | 25 |

## 7.3. Участие обучающихся в олимпиадах и творческих конкурсах за 2022-2023 уч. год:

В школьном этапе Всероссийской олимпиады школьников по учебным предметам принимало участие 28 обучающихся, из них призеры и победители – 18 чел. ( 64%). В школьном этапе Региональной олимпиады школьников по родному (ненецкому) языку принимало участие 5 обучающихся 4 класса, из них – 2 призеров и победителей (40%). В олимпиаде для выпускников начальной школы принимали участие 4 обучающихся, из них – 1 призер (25%). Обучающиеся (призеры и победители) принимали участие в Муниципальном этапе олимпиад. Среди участников 2 победителя и 2 призера.

Ученики школы участвуют в творческих конкурсах школьного, регионального уровней. В региональном конкурсе «Мой край» также есть победитель (2 место). Обучающиеся приняли участие в олимпиадах по ПДД, Безопасный Интернет, на платформе «Учи.ру», среди них есть победитель.

| №  |  | Форма проведения      |
|----|--|-----------------------|
| 1  | Олимпиада по ПДД на УЧИ.РУ   | онлайн, участник      |
| 2  | Олимпиада по ПДД на УЧИ.РУ   | онлайн, участник      |
| 3  | Олимпиада по ПДД на УЧИ.РУ   | онлайн, участник      |
| 4  | Олимпиада по ПДД на УЧИ.РУ   | онлайн, участник      |
| 5  | Олимпиада по ПДД на УЧИ.РУ   | Онлайн, участник      |
| 6  | Олимпиада по ПДД на УЧИ.РУ   | Онлайн, участник      |
| 7  | Региональный конкурс чтецов «Мой край»   | Онлайн, победитель.   |
| 8  | Региональный конкурс «Во славу Отечества»  | 2 место               |
| 9  | Региональный конкурс «Во славу Отечества»  | Участник              |
| 10 | Региональный конкурс «Во славу Отечества»  | Участник              |
| 11 | Региональный конкурс «Во славу Отечества»  | Участник              |
| 12 | Региональный конкурс «Во славу Отечества»  | Участник              |
|    | Региональный конкурс «Во славу Отечества»  | Участник              |
| 9  | Международный конкурс рисунков «Все мы разные, все мы классные» (РЦМП и ПВМ)                                 | Участник              |
| 10 | Международный конкурс рисунков «Все мы разные, все мы классные» (РЦМП и ПВМ)                                 | Сертификат об участии |
| 11 | Международный конкурс рисунков «Новый год уж на пороге» (Всероссийский образовательный портал ИКТ педагогов) | Сертификат об участии |
| 12 | Международный конкурс рисунков «Новый год уж на пороге» (Всероссийский образовательный портал ИКТ педагогов) | 1 место               |
| 13 | Региональный онлайн-конкурс «Заполярный край»  | 1 место               |
|    |  | 1 место               |

## 8. Организация профориентационной работы в образовательной организации:

Проведено 22 мероприятия при участии всех учеников школы, с начала 2023-2024 уч.г. еженедельно обучающиеся 6-9 кл. принимают участие в мероприятиях курса профминимума «Россия – мои горизонты». Для каждого класса классными руководителями составляются программы воспитательной работы, где находит отражение профориентационная работа. Для родителей проводятся собрания, где классные руководители знакомят с информацией профориентационной направленности.

## 9. Организация работы образовательной организации в области сбережения здоровья:

### 9.1. Основы работы образовательной организации по сохранению физического и психологического здоровья обучающихся:

Проведено 39 мероприятий и 15 спортивных соревнований. В программах воспитательной работы предусмотрены классные часы, направленные на укрепление физического и психологического здоровья. В окружном конкурсе «Смотр строя и песни» команда школы заняла 1 место, призовое место заняла ученица нашей школы по скоростной сборке и разборке автомата, обучающиеся приняли участие и в выездных соревнованиях в г.Нарьян-Мар по национальным видам спорта, где двое учащихся заняли призовые места.

### 9.2. Мониторинг сформированности культуры здоровья и безопасного образа жизни обучающихся:

Систематически проводятся инструктажи по технике безопасности, несчастные случаи отсутствуют.

**10. Анализ обеспечения условий безопасности в образовательной организации:**

Условия безопасности обеспечены. Паспорт безопасности имеется в наличии.

**11. Социально-бытовая обеспеченность обучающихся и сотрудников:**

В учреждении созданы условия для обеспечения жизнедеятельности.

**12. Востребованность выпускников:**

100% выпускников поступили в учебные заведения: в ГБПОУ НАО Нарьян-Марский социально-гуманитарный колледж имени И. П. Выучейского и в Ненецкий аграрно-экономический техникум имени В.Г. Волкова .

**13. Учебно-методическое обеспечение:**

100%

**14. Библиотечно-информационное обеспечение:**

100%

**15. Внутренняя система оценки качества образования:**

В школе создан план ВШК. По плану внутришкольного контроля проводится контроль за качеством преподавания основных предметов в 5, 9 классах в рамках классно-обобщающего контроля, административные контрольные работы по итогам каждой четверти, проверка формирования навыков читательской грамотности во 2-9 классах, проверка работы по формированию устного счета во 2-9 классах. По итогам проверок учителям даются рекомендации.

Ввиду небольшой наполняемости классов, учителя проводят уроки с учетом лично-ориентированного подхода, большое внимание уделяется здоровьесберегающим, проектным, информационно-коммуникационным и игровым технологиям.


В школе создана система сопровождения обучающихся, имеющих пробелы в знаниях по причине отсутствия учеников по болезни. Во время лечения дети занимаются дистанционно, если позволяет состояние здоровья. Также есть возможность организации индивидуальных консультаций для устранения пробелов в знаниях.

**16. Анализ показателей деятельности:**

Сдаётся ежеквартальный отчёт по показателям эффективности.

**17. Отчет о результатах самообследования, показатели деятельности размещены на официальном сайте в сети Интернет.**

« 08 » апреля 2024.

Директор ТБОУ НАО «СШ и. Верма» 

(наименование должности руководителя образовательной организации, ФИО., подпись)



**Показатели**  
**деятельности дошкольной образовательной организации,**  
**подлежащей самообследованию**  
(утв. приказом Министерства образования и науки РФ от 10  
декабря 2013 г. № 1324)


Филиал ГБОУ НАО «Средняя школа п. Индига» - «Начальная школа - Детский сад п. Выучейский»

| № п/п     | Показатели  | Единица измерения |
|-----------|---|-------------------|
| <b>1.</b> | <b>Образовательная деятельность</b>   |                   |
| 1.1       | Общая численность воспитанников, осваивающих образовательную программу дошкольного образования, в том числе:                                    | 1 человек         |
| 1.1.1     | В режиме полного дня (8-12 часов)   | 0 человек         |
| 1.1.2     | В режиме кратковременного пребывания (3-5 часов)  | 1 человек         |
| 1.1.3     | В семейной дошкольной группе  | 0 человек         |
| 1.1.4     | В форме семейного образования с психолого-педагогическим сопровождением на базе дошкольной образовательной организации                          | 0 человек         |
| 1.2       | Общая численность воспитанников в возрасте до 3 лет   | 0 человек         |
| 1.3       | Общая численность воспитанников в возрасте от 3 до 8 лет  | 1 человек         |
| 1.4       | Численность/удельный вес численности воспитанников в общей численности воспитанников, получающих услуги присмотра и ухода:                      | 1 человек/100 %   |
| 1.4.1     | В режиме полного дня (8-12 часов)   | 0 человек/%       |
| 1.4.2     | В режиме продленного дня (12-14 часов)  | 0 человек/%       |
| 1.4.3     | В режиме круглосуточного пребывания   | 0 человек/%       |
| 1.5       | Численность/удельный вес численности воспитанников с ограниченными возможностями здоровья в общей численности воспитанников, получающих услуги: | 0 человек/%       |
| 1.5.1     | По коррекции недостатков в физическом и (или) психическом развитии  | 0 человек/%       |
| 1.5.2     | По освоению образовательной программы дошкольного образования   | 0 человек/%       |
| 1.5.3     | По присмотру и уходу  | 0 человек/%       |
| 1.6       | Средний показатель пропущенных дней при посещении дошкольной образовательной организации по болезни на одного воспитанника                      | 51 день           |
| 1.7       | Общая численность педагогических работников, в том числе:   | 1 человек         |
| 1.7.1     | Численность/удельный вес численности педагогических работников, имеющих высшее образование  | 0 человек/%       |
| 1.7.2     | Численность/удельный вес численности педагогических работников, имеющих высшее образование педагогической направленности (профиля)              | 0 человек/%       |
| 1.7.3     | Численность/удельный вес численности педагогических работников, имеющих среднее профессиональное образование                                    | 0 человек/%       |
| 1.7.4     | Численность/удельный вес численности педагогических   | 1 человек/100 %   |

|        |  |                      |
|--------|--|----------------------|
|        | работников, имеющих среднее профессиональное образование педагогической направленности (профиля)   |                      |
| 1.8    | Численность/удельный вес численности педагогических работников, которым по результатам аттестации присвоена квалификационная категория, в общей численности педагогических работников, в том числе:  | 0 человек/%          |
| 1.8.1  | Высшая   | 0 человек/%          |
| 1.8.2  | Первая   | 0 человек/%          |
| 1.9    | Численность/удельный вес численности педагогических работников в общей численности педагогических работников, педагогический стаж работы которых составляет:   | 0 человек/%          |
| 1.9.1  | До 5 лет   | 0 человек/%          |
| 1.9.2  | Свыше 30 лет   | 0 человек/%          |
| 1.10   | Численность/удельный вес численности педагогических работников в общей численности педагогических работников в возрасте до 30 лет  | человек/%            |
| 1.11   | Численность/удельный вес численности педагогических работников в общей численности педагогических работников в возрасте от 55 лет  | 0 человек/%          |
| 1.12   | Численность/удельный вес численности педагогических и административно-хозяйственных работников, прошедших за последние 5 лет повышение квалификации/профессиональную переподготовку по профилю педагогической деятельности или иной осуществляемой в образовательной организации деятельности, в общей численности педагогических и административно-хозяйственных работников | 2 человек/ 100 %     |
| 1.13   | Численность/удельный вес численности педагогических и административно-хозяйственных работников, прошедших повышение квалификации по применению в образовательном процессе федеральных государственных образовательных стандартов в общей численности педагогических и административно-хозяйственных работников   | 1 человек/100 %      |
| 1.14   | Соотношение "педагогический работник/воспитанник" в дошкольной образовательной организации   | 1 человек/ 1 человек |
| 1.15   | Наличие в образовательной организации следующих педагогических работников:   |                      |
| 1.15.1 | Музыкального руководителя  | Нет                  |
| 1.15.2 | Инструктора по физической культуре   | Нет                  |
| 1.15.3 | Учителя-логопеда   | Нет                  |
| 1.15.4 | Логопеда   | Нет                  |
| 1.15.5 | Учителя- дефектолога   | Нет                  |
| 1.15.6 | Педагога-психолога   | Нет                  |
| 2.     | <b>Инфраструктура</b>  |                      |
| 2.1    | Общая площадь помещений, в которых осуществляется образовательная деятельность, в расчете на одного воспитанника   | 57,6 кв.м.           |
| 2.2    | Площадь помещений для организации дополнительных видов деятельности воспитанников  | 36,3 кв.м.           |
| 2.3    | Наличие физкультурного зала  | Нет                  |
| 2.4    | Наличие музыкального зала  | Да                   |
| 2.5    | Наличие прогулочных площадок, обеспечивающих   | Да                   |

|  |  |  |
|--|--|--|
|  | физическую активность и разнообразную игровую деятельность воспитанников на прогулке |  |
|--|--|--|

Директор школы



A handwritten signature in black ink, appearing to be "А.В. Горопова".

А.В.Торопова



**Показатели  
деятельности общеобразовательной организации, подлежащей  
самообследованию**

(утв. приказом Министерства образования и науки РФ от 10  
декабря 2013 г. № 1324)


ГБОУ НАО «Средняя школа п. Индига»

| № п/п     | Показатели  | Единица измерения |
|-----------|---|-------------------|
| <b>1.</b> | <b>Образовательная деятельность</b>   |                   |
| 1.1       | Общая численность учащихся  | 61 человек        |
| 1.2       | Численность учащихся по образовательной программе начального общего образования   | 28 человек        |
| 1.3       | Численность учащихся по образовательной программе основного общего образования  | 33 человек        |
| 1.4       | Численность учащихся по образовательной программе среднего общего образования   | 0 человек         |
| 1.5       | Численность/удельный вес численности учащихся, успевающих на "4" и "5" по результатам промежуточной аттестации, в общей численности учащихся  | 30 человек/49%    |
| 1.6       | Средний балл государственной итоговой аттестации выпускников 9 класса по русскому языку   | 3.25 балл         |
| 1.7       | Средний балл государственной итоговой аттестации выпускников 9 класса по математике   | 3.25 балл         |
| 1.8       | Средний балл единого государственного экзамена выпускников 11 класса по русскому языку  | Балл<br>-         |
| 1.9       | Средний балл единого государственного экзамена выпускников 11 класса по математике  | Балл<br>-         |
| 1.10      | Численность/удельный вес численности выпускников 9 класса, получивших неудовлетворительные результаты на государственной итоговой аттестации по русскому языку, в общей численности выпускников 9 класса                            | 0 человек/ 0 %    |
| 1.11      | Численность/удельный вес численности выпускников 9 класса, получивших неудовлетворительные результаты на государственной итоговой аттестации по математике, в общей численности выпускников 9 класса                                | 0 человек/ 0 %    |
| 1.12      | Численность/удельный вес численности выпускников 11 класса, получивших результаты ниже установленного минимального количества баллов единого государственного экзамена по русскому языку, в общей численности выпускников 11 класса | человек/%<br>-    |
| 1.13      | Численность/удельный вес численности выпускников 11 класса, получивших результаты ниже установленного минимального количества баллов единого государственного экзамена по математике, в общей численности выпускников 11 класса     | человек/%<br>-    |
| 1.14      | Численность/удельный вес численности выпускников 9 класса, не получивших аттестаты об основном общем образовании, в общей численности выпускников 9 класса  | 0 человек/0 %     |
| 1.15      | Численность/удельный вес численности выпускников 11   | 0 человек/0 %     |

|        |   |                   |
|--------|---|-------------------|
|        | класса, не получивших аттестаты о среднем общем образовании, в общей численности выпускников 11 класса  |                   |
| 1.16   | Численность/удельный вес численности выпускников 9 класса, получивших аттестаты об основном общем образовании с отличием, в общей численности выпускников 9 класса                                  | 0 человек/0 %     |
| 1.17   | Численность/удельный вес численности выпускников 11 класса, получивших аттестаты о среднем общем образовании с отличием, в общей численности выпускников 11 класса                                  | 0 человек/0 %     |
| 1.18   | Численность/удельный вес численности учащихся, принявших участие в различных олимпиадах, смотрах, конкурсах, в общей численности учащихся   | 28 человек/46 %   |
| 1.19   | Численность/удельный вес численности учащихся-победителей и призеров олимпиад, смотров, конкурсов, в общей численности учащихся, в том числе:   | 18 человек/64%    |
| 1.19.1 | Регионального уровня  | 8 человек/13 %    |
| 1.19.2 | Федерального уровня   | 1 человек/ 2 %    |
| 1.19.3 | Международного уровня   | 2 человек/3 %     |
| 1.20   | Численность/удельный вес численности учащихся, получающих образование с углубленным изучением отдельных учебных предметов, в общей численности учащихся   | 0 человек/0 %     |
| 1.21   | Численность/удельный вес численности учащихся, получающих образование в рамках профильного обучения, в общей численности учащихся   | 0 человек/%       |
| 1.22   | Численность/удельный вес численности обучающихся с применением дистанционных образовательных технологий, электронного обучения, в общей численности учащихся  | 61 человек/ 100 % |
| 1.23   | Численность/удельный вес численности учащихся в рамках сетевой формы реализации образовательных программ, в общей численности учащихся  | 0 человек/%       |
| 1.24   | Общая численность педагогических работников, в том числе:   | 21 человек        |
| 1.25   | Численность/удельный вес численности педагогических работников, имеющих высшее образование, в общей численности педагогических работников   | 14 человек/ 67 %  |
| 1.26   | Численность/удельный вес численности педагогических работников, имеющих высшее образование педагогической направленности (профиля), в общей численности педагогических работников                   | 14 человек/ 67 %  |
| 1.27   | Численность/удельный вес численности педагогических работников, имеющих среднее профессиональное образование, в общей численности педагогических работников   | 7 человек/ 33 %   |
| 1.28   | Численность/удельный вес численности педагогических работников, имеющих среднее профессиональное образование педагогической направленности (профиля), в общей численности педагогических работников | 7 человек/33 %    |
| 1.29   | Численность/удельный вес численности педагогических работников, которым по результатам аттестации присвоена квалификационная категория в общей численности педагогических работников, в том числе:  | 0 человек/%       |
| 1.29.1 | Высшая  | 0 человек/%       |
| 1.29.2 | Первая  | 0 человек/%       |

|           |  |                     |
|-----------|--|---------------------|
| 1.30      | Численность/удельный вес численности педагогических работников в общей численности педагогических работников, педагогический стаж работы которых составляет:   | человек/%           |
| 1.30.1    | До 5 лет   | 2 человек/ 9 %      |
| 1.30.2    | Свыше 30 лет   | 4 человек/19 %      |
| 1.31      | Численность/удельный вес численности педагогических работников в общей численности педагогических работников в возрасте до 30 лет  | 3 человек/ 14 %     |
| 1.32      | Численность/удельный вес численности педагогических работников в общей численности педагогических работников в возрасте от 55 лет  | 4 человек/19 %      |
| 1.33      | Численность/удельный вес численности педагогических и административно-хозяйственных работников, прошедших за последние 5 лет повышение квалификации/профессиональную переподготовку по профилю педагогической деятельности или иной осуществляемой в образовательной организации деятельности, в общей численности педагогических и административно-хозяйственных работников | 25 человек/<br>100% |
| 1.34      | Численность/удельный вес численности педагогических и административно-хозяйственных работников, прошедших повышение квалификации по применению в образовательном процессе федеральных государственных образовательных стандартов в общей численности педагогических и административно-хозяйственных работников   | 25 человек/ 100 %   |
| <b>2.</b> | <b>Инфраструктура</b>  |                     |
| 2.1       | Количество компьютеров в расчете на одного учащегося   | 1 единиц            |
| 2.2       | Количество экземпляров учебной и учебно-методической литературы из общего количества единиц хранения библиотечного фонда, состоящих на учете, в расчете на одного учащегося  | 72 единиц           |
| 2.3       | Наличие в образовательной организации системы электронного документооборота  | да                  |
| 2.4       | Наличие читального зала библиотеки, в том числе:   | да                  |
| 2.4.1     | С обеспечением возможности работы на стационарных компьютерах или использования переносных компьютеров   | нет                 |
| 2.4.2     | С медиатекой   | нет                 |
| 2.4.3     | Оснащенного средствами сканирования и распознавания текстов  | нет                 |
| 2.4.4     | С выходом в Интернет с компьютеров, расположенных в помещении библиотеки   | нет                 |
| 2.4.5     | С контролируемой распечаткой бумажных материалов   | нет                 |
| 2.5       | Численность/удельный вес численности учащихся, которым обеспечена возможность пользоваться широкополосным Интернетом (не менее 2 Мб/с), в общей численности учащихся   | 14 человек/23 %     |
| 2.6       | Общая площадь помещений, в которых осуществляется образовательная деятельность, в расчете на одного учащегося  | 26,3 кв.м           |

Директор школы



А.В.Торопова